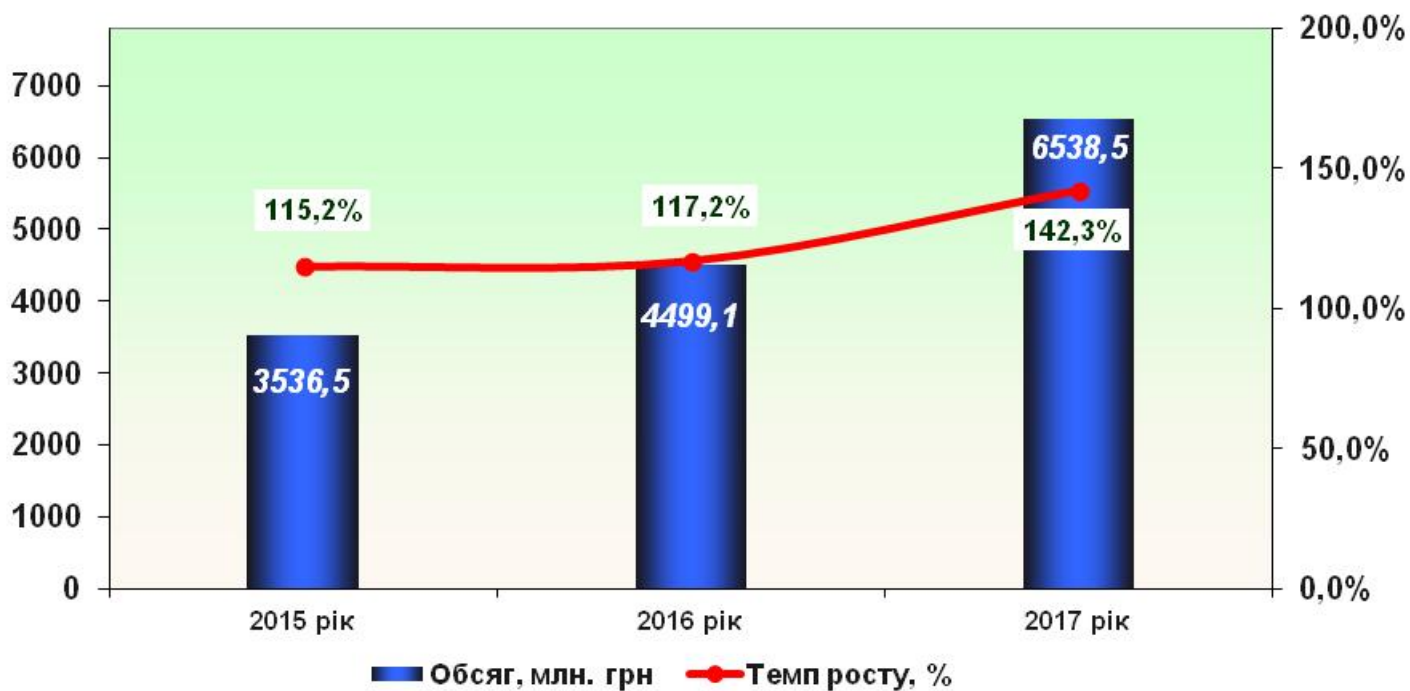


Стан залучення капітальних інвестицій
в області за 2017 рік

У 2017 році в розвиток економіки області підприємствами та організаціями за рахунок усіх джерел фінансування вкладено **6538,5 млн гривень** (19 місце серед регіонів України) **капітальних інвестицій, що на 42,3% більше, ніж у попередньому році** (4 місце по областях за темпами; приріст по Україні – +22,1%).

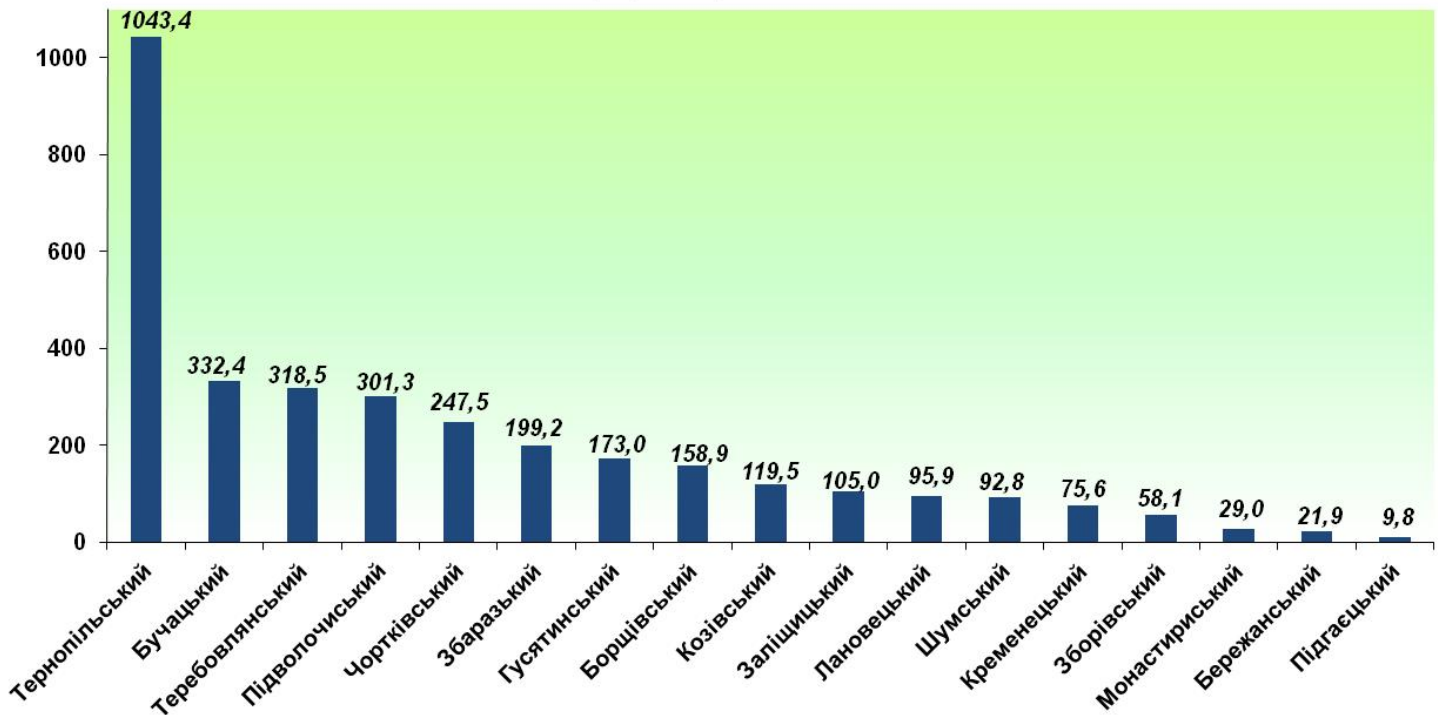
**Динаміка залучення капітальних інвестицій за рахунок
всіх джерел фінансування 2015-2017 роки**



Вагому частку загальнообласного обсягу (46,0%) займають капітальні інвестиції, вкладені у м. Тернопіль (3008,7 млн гривень). Серед районів області найбільше вкладено інвестицій в економіку Тернопільського (1043,4 млн гривень), Бучацького (332,4 млн гривень), Тербовлянського (318,5 млн гривень), Підволочиського (301,3 млн гривень), Чортківського (247,5 млн гривень) і Збаразького (199,2 млн гривень) районів. Найменше капітальних інвестицій залучено в економіку Бережанського (21,9 млн гривень) і Підгаєцького (9,8 млн гривень) районів.

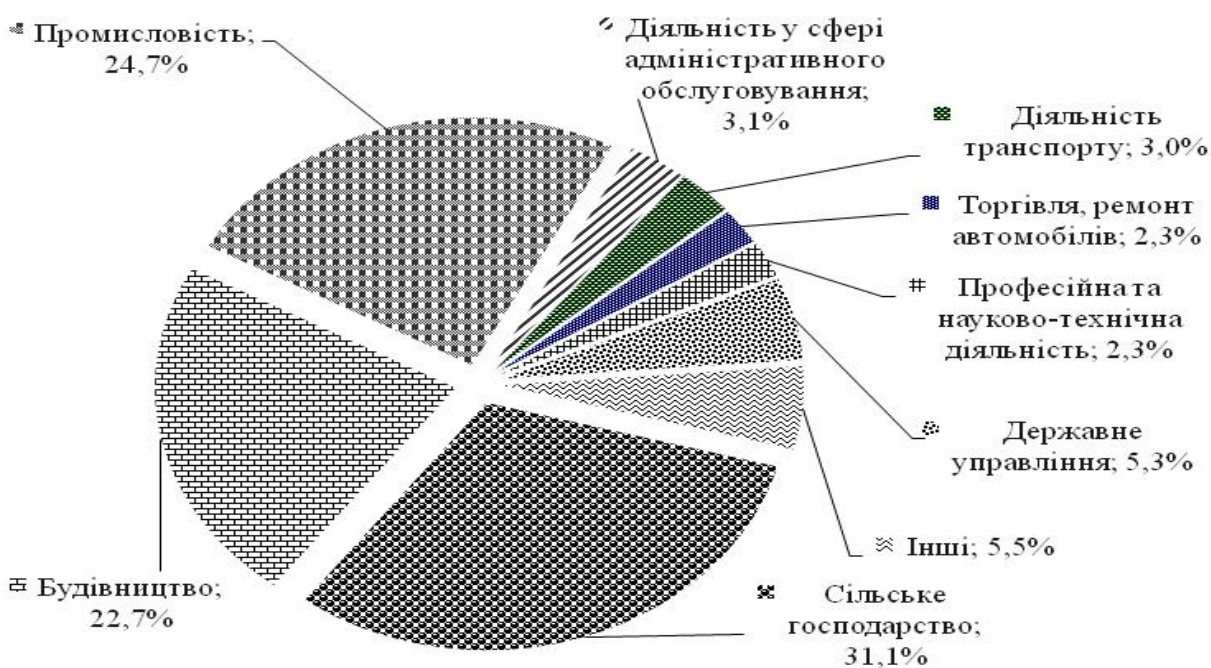
Обсяг залучених капітальних інвестицій на одну особу в області склав 6212,3 гривні (17 місце по Україні). У Тернопільському і Підволочиському районах та м.Тернопіль даний показник є вищий, ніж середній по області, й становить, відповідно, 15573,7 гривні, 7138,8 гривні, 13879,3 гривні. У розрахунку на одну особу найнижчим є показник у Монастириському (1054,6 гривні), Бережанському (1033,6 гривні) та Підгаєцькому (539,1 гривні) районах.

Обсяги залучення капітальних інвестицій
за 2017 рік, млн гривень



Найбільшу частку капітальних інвестицій – 2036,4 млн гривень (31,1% до загального обсягу) – спрямовано у підприємства сільського, лісового та рибного господарства, відповідно, їх обсяги зросли на 32,4% у порівнянні з 2016 роком. Це зумовлено збільшенням об'ємів інвестування у сільське господарство, мисливство та надання пов'язаних з ними послуг – на 32,6%.

Структура залучених капітальних інвестицій за видами економічної діяльності за 2017 рік, питома вага в %



У розвиток промислових видів діяльності спрямовано 1611,8 млн гривень (24,7% загального обсягу) капітальних інвестицій, що на 73,7% більше, ніж у 2016 році. Зростання даного показника зумовлено збільшенням обсягів залучення капітальних інвестицій у переробну промисловість – на 77,7%, постачання електроенергії, газу, пари і кондиційованого повітря – на 67,6% та водопостачання, каналізацію, поводження з відходами – на 66,7%, порівняно з попереднім роком.

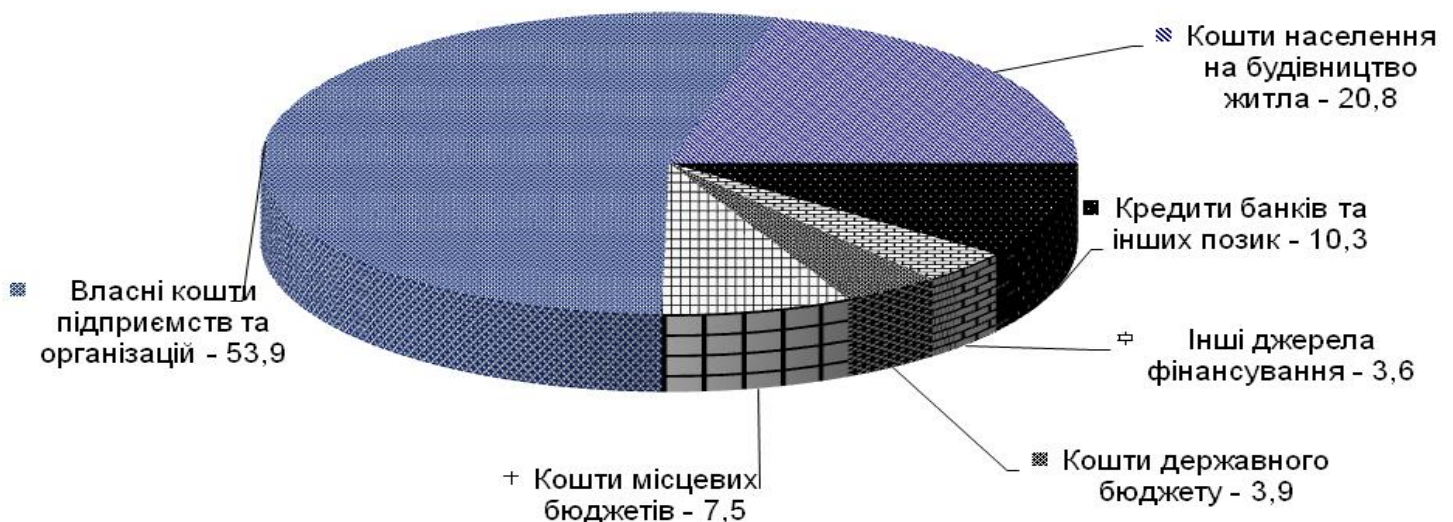
Інвестиції у будівництво склали 1485,0 млн гривень (22,7% від загальнообласного обсягу) та збільшились на 45,6% у порівнянні з 2016 роком.

У діяльність у сфері адміністративного та допоміжного обслуговування спрямовано 201,2 млн гривень (3,1% до загального обсягу), що майже у 2,0 рази більше, ніж у попередньому році. Крім того, у 2,45 рази зросли обсяги капітальних інвестицій у діяльність у сфері транспорту, складського господарства, поштової та кур'єрської діяльності – 199,5 млн гривень (3,0% до загального обсягу).

У соціальній сфері спостерігалось збільшення інвестицій в охорону здоров'я та надання соціальної допомоги – у 2,35 рази і в освіту – на 16,9%.

Аналіз структури капітальних інвестицій за джерелами фінансування вказує на зростання питомої ваги коштів населення на будівництво житла – з 19,8% до 20,8%, кредитів банків та інших позик – з 5,0% до 10,3%, а також інших джерел фінансування – з 2,7% до 3,6%. Натомість, знизилась питома вага коштів державного бюджету – з 5,8% до 3,9%, власних коштів підприємств та організацій – з 57,8% до 53,9% і коштів місцевих бюджетів – з 8,9% до 7,5%.

Структура залучених капітальних інвестицій за джерелами фінансування за 2017 рік, питома вага в %



Враховуючи вищезазначене, рівень диференціації районів за показниками інвестиційної діяльності залишається високим, що негативно впливає на соціально-економічні показники області в цілому. Відповідно, Гусятинській та Лановецькій районним державним адміністраціям необхідно вжити невідкладних заходів щодо активізації інвестиційної діяльності в регіонах.